

MATERIAAL



1 verpakking van Pringles



Breekmes



Kleefband



Lang satéstokje



Plastic dat tegen warmte kan
vb. Ovenzakje




Ketchup



Zwanworstjes



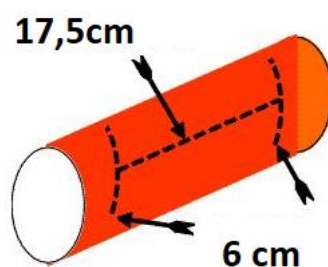
Sandwich



STAPPENPLAN

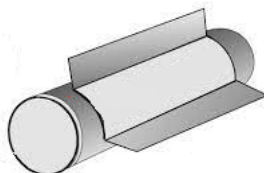
STAP 1: Pringles doos

- snij in de lengte, in het midden van de doos, een snee van 17cm
- maak zowel links als rechts een snee van zo'n 6cm



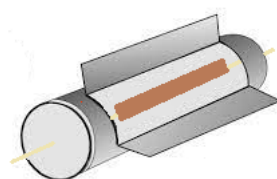
STAP 2: kijkvenster

- plooi de 2 delen open, kies of je ze wil verwijderen of behouden
- kleef over de opening de plasticfolie



STAP 3: worst plaatsen

- doorboor de zijkenen van de chipsdoos met de satéprikker
- plaats de worst op de satéprikker



STAP 4: zon

- plaats de hotdog-zonne-oven in de vlakke zon
- controleer na een half uur het resultaat
- indien de worst nog niet gaar is, laat de oven dan nog wat langer in de zon staan

BESLUIT

Was jouw hotdog gaar na het half uur, of moest je de oven nog langer in de zon laten staan?