



# Het mannetje op de maan



## OPDRACHT • UITDAGING

Mannetje, mannetje ronde maan  
Wat sta je ver bij mij vandaag  
Ik kan je neusje, neusje zien  
Je mondje, mondje bovendien  
Maar één ding vind ik heel erg raar  
Je hebt geen enkel plukje haar  
Is dat niet koud, zo'n kale kop  
Ik zet je gauw een mutsje op



MATERIAAL



Gekleurde ronde knutselblaadjes



Piepschuim bollen



Lijm




Verf



Schaar



Plakband



## STAPPENPLAN

### STAP 1: Maak met al het materiaal een mooie maan.

Je kan volledig zelf kiezen hoe jij jouw maan maakt, welke kleuren en vormen je gebruikt.



## BESLUIT

Waarom heb je de maan zo gemaakt?

Ziet de maan er in het echt ook zo uit? De maan is bolvorming. Wij kunnen op aarde maar één kant tegelijk zien, waardoor het lijkt of hij plat is. De ene keer zien we de maan als een cirkel, de andere keer als een sikkkel.